

SCHEIBENKLEBER

Produkteigenschaften

- für alle Fahrzeugtypen
- schnelle Durchhärtung
- hochmodulig
- antennentauglich
- niedrige Leitfähigkeit
- gute Haftung auf Restmaterial
- schnelle Fahrbereitschaft

Einsatzbereiche

Schnellhärtender, hochmoduliger Einkomponenten-Scheibenklebstoff auf Polyurethanbasis zur Montage von Front-, Heck- und Seitenscheiben.

Technische Daten




Basis	1-Komponenten Polyurethan
Farben	Schwarz
Aushärtung / Endfestigkeit (mm in 24 Stunden)	3,5
Aushaertesystem	Luftfeuchtigkeit
Lagerfähigkeit (Monate)	18 Monate
Reissdehnung (%)	700
Scherfestigkeit (N/mm ²)	3,5
Shore A Härte	57
Temperaturbeständigkeit (°C)	-40 - +100
Topfzeit / Verarbeitungszeit (Minuten)	20
Verarbeitungstemperatur (°C)	+5 - +35
Verbrauch (ml/m ²)	50
Wegfahrzeit (Stunden)	2
Zugfestigkeit (N/mm ²)	7,5

Gebrauchsanweisung

Verarbeitungstemperatur: +5°C bis +35°C. Gegebenenfalls die Klebefläche leicht mit einem Schleifvlies anrauen. Klebeflächen mit PETEC Reinigungstuch (Art.-Nr. 82111) oder PETEC Multi Cleaner (Art.-Nr. 82100 oder 82200) gründlich reinigen und entfetten. Anschließend PETEC Multiaktiv Primer Kombistick (Art.-Nr. 82410) gleichmäßig in eine Richtung auf die Klebefläche der Scheibe auftragen. Verschlussdeckel abziehen, die Membran durchstoßen, Düse aufbringen und den Klebstoff mit einer Ausdrückpistole in Form einer Dreiecksraupe auf die Klebefläche auftragen. Die ersten 2cm des Klebstoffes verwerfen. Angaben der Fahrzeughersteller zur Raupengeometrie und zur Montage beachten. Einbauanleitung, Sicherheits- und Technisches Datenblatt beachten! (Download der PETEC-Einbauanleitung, Datenblätter und Anwendungsvideo unter www.petec.de)

Unsere anwendungstechnische Beratung in Wort, Schrift und durch Versuche erfolgt nach dem heutigen Stand unserer Kenntnisse. Sie befreit Sie jedoch nicht von der eigenen Prüfung der von uns gelieferten Produkte auf deren Eignung für die beabsichtigten Verfahren und Zwecke. Anwendung, Verwendung und Verarbeitung der Produkte erfolgen außerhalb unserer Kontrollmöglichkeiten und liegen daher ausschließlich in Ihrem Verantwortungsbereich.

Gebindegrößen

		
Artikel-Nummer: 83310	Artikel-Nummer: 83400	Artikel-Nummer: 83600
310 ml Kartusche	400 ml Schlauchbeutel	600 ml Schlauchbeutel

Unsere anwendungstechnische Beratung in Wort, Schrift und durch Versuche erfolgt nach dem heutigen Stand unserer Kenntnisse. Sie befreit Sie jedoch nicht von der eigenen Prüfung der von uns gelieferten Produkte auf deren Eignung für die beabsichtigten Verfahren und Zwecke. Anwendung, Verwendung und Verarbeitung der Produkte erfolgen außerhalb unserer Kontrollmöglichkeiten und liegen daher ausschließlich in Ihrem Verantwortungsbereich.